

# eラーニング受講の進め方

eラーニングの講座をご購入後、以下の手順で学習を進めていただくことができます。  
ご購入されていない場合は、はじめに、ご希望講座の購入のお手続きを行ってください。

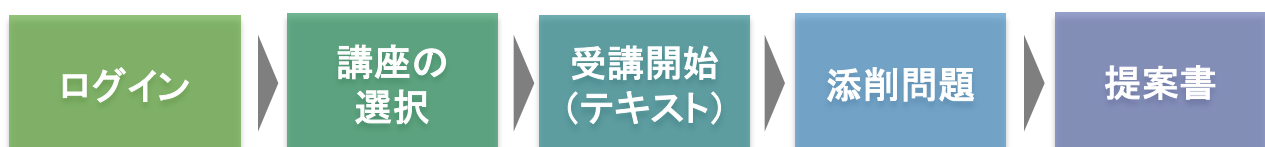
<b>FP継続講座</b> AFP・CFPの継続教育単位が取得できる講座です	<b>AFP認定研修講座</b> 1級および2級FP技能検定合格番号を取得されている方のAFP資格取得に向けた講座です
<b>FP試験対策</b> 2級・3級FP技能士の合格に向けて、過去問と出題傾向の高い内容を集約した問題演習です	<b>2級FP(AFP)受験対策講座</b> FP技能士2級とAFP資格のダブルライセンスの取得を目指します

## FP継続講座（講座期間:90日）



※ 受講終了されると、受講修了証明書(承認番号や取得単位等)を画面表示またはPDFダウンロードでご確認いただけます。取得単位の記録の申請は、ご自身で日本FP協会(Myページ等)へ手続きを行ってください。

## AFP認定研修講座（講座期間:1年）



## FP試験対策（講座期間:180日）



## 2級FP(AFP)受験対策講座（講座期間:1年）







# FP試験対策

## 1. ログイン

ログインIDとパスワードを入力して、ログインボタンをクリックします。



## 3. 講座の選択

購入された講座が一覧されますので、講座名をクリックします。



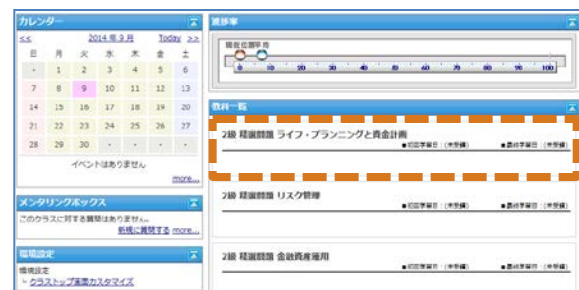
## 2. 学習を開始

学習を開始ボタンをクリックします。



## 4. 教材の選択

教材一覧の教材名(課目名)をクリックします。  
※講座内の教材は全て受講してください。



## 5. 単元を選択

章毎の単元名をクリックします。



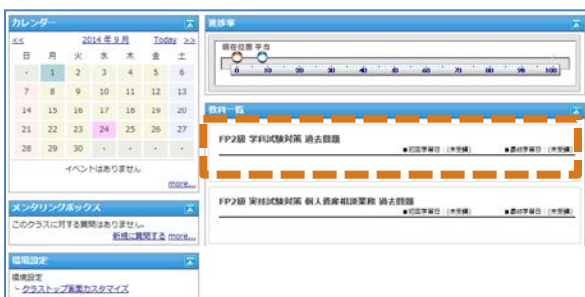
## 6. 精選問題の受講開始

受講開始をクリックします。



## 7. 学科試験対策 過去問題

学科試験対策 過去問題をクリック後、実施年月を選択のうえ解答してください。



## 8. 実技試験対策 過去問題

実技試験対策 過去問題をクリック後、実施年月を選択のうえ解答してください。



# 2級FP(AFP)受験対策講座

## 1. ログイン

ログインIDとパスワードを入力して、ログインボタンをクリックします。



## 2. 学習を開始

学習を開始ボタンをクリックします。



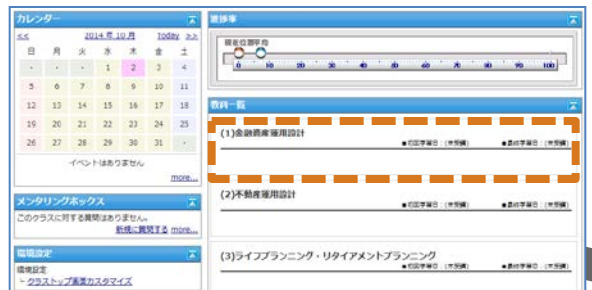
## 3. 講座の選択

購入された講座が一覧されますので、講座名をクリックします。



## 4. 教材の選択

教材一覧の教材名(課目名)をクリックします。  
※講座内の教材は全て受講してください。



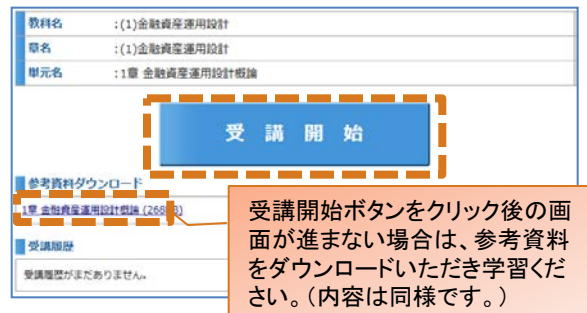
## 5. 単元を選択

章毎の単元名をクリックします。



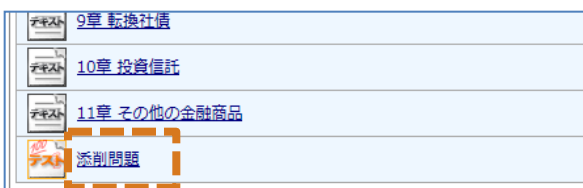
## 6. 受講開始(テキスト)

受講開始をクリックします。



## 7. 添削問題

各教材(課目)毎に添削問題をクリックし、問題に解答します。  
※合格するまで繰り返し解答できます。



## 8. 提案書

全ての添削問題に合格すると教材一覧の提案書がクリックできます。提案書を提出後、合格点に達すると認定書が郵送されます。

